

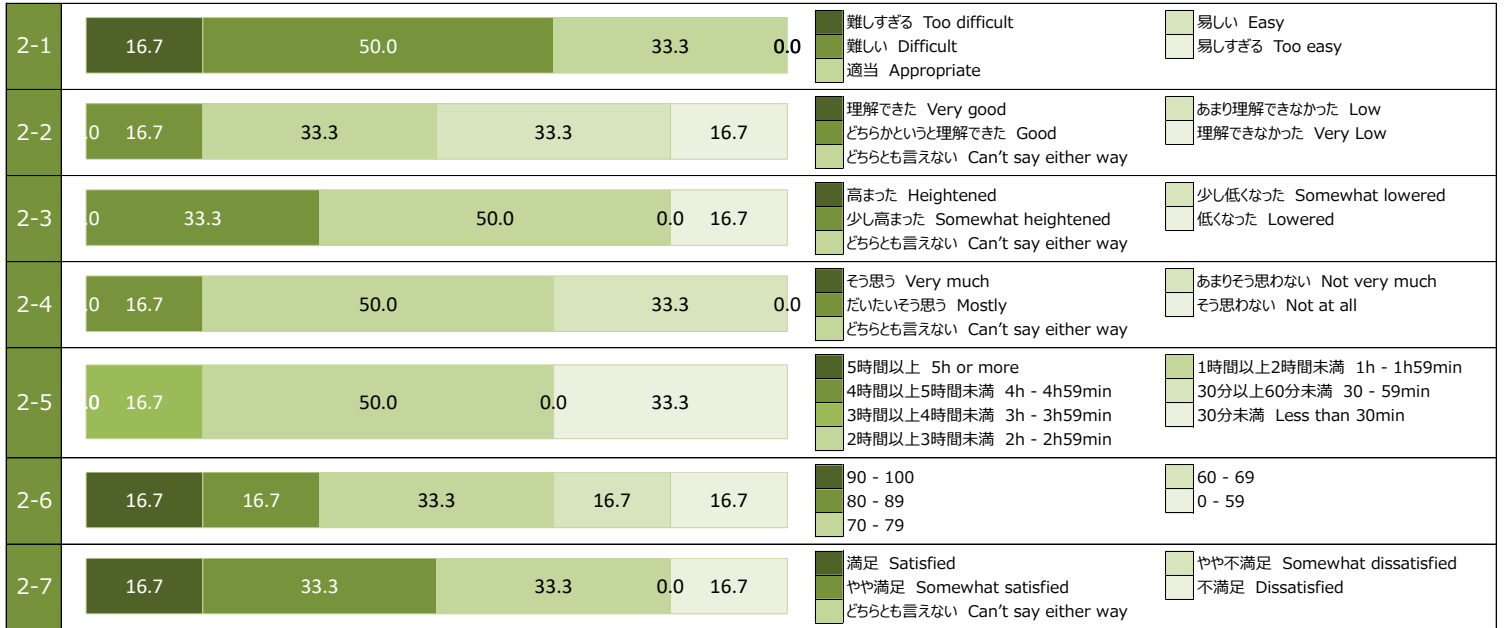
科目情報 Course details							411306
科目コード Course number	MTH.B212	教員名 Instructor	山田 光太郎			履修者数 Number of students	41
学院名 School	理学院	科目名 Course title	幾何学概論第二			回答者数 Number of respondents	6
系名 Department	数学系	科目区分 Course category	専門科目	授業タイプ Lecture-type	講義	回答率 Response rate	14.6%

回答率一覧（質問別） Course Survey of Study Effectiveness Responses

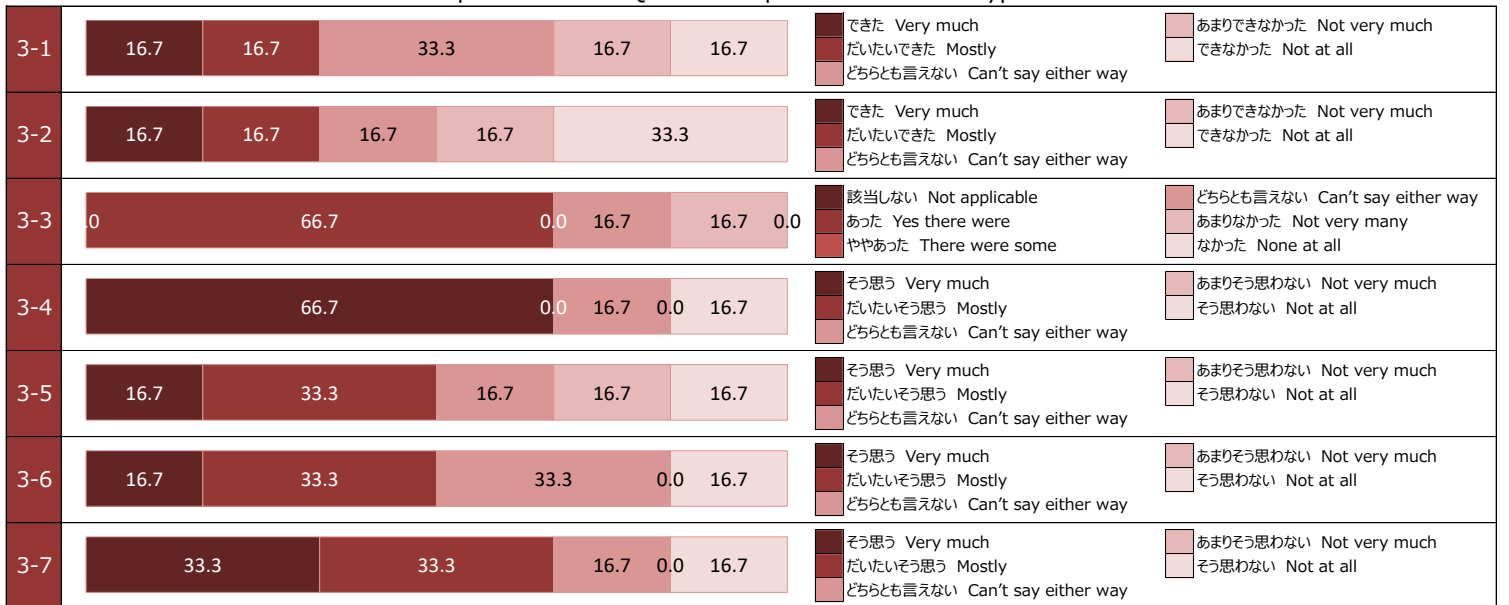
1.あなたについてお聞きします。 Background Information		2.全授業科目に共通の質問 Standard Questions									
1-1 本学での在籍課程 What is your classification at the Institute?	学士課程 Bachelor's student	100.0%									
	修士課程 Master's student	0.0%									
	専門職学位課程 Professional Master's student	0.0%									
	博士後期課程 Doctoral student	0.0%									
	科目等履修生 Non-Degree student	0.0%									
	研究生 Research student	0.0%									
	その他 Other	0.0%									
	1-2 身分 What is your status at the Institute?	一般学生 Regular students	100.0%								
		社会人学生 Working adult students	0.0%								
		留学生 International students	0.0%								
海外交流学生 International exchange students		0.0%									
その他 Other		0.0%									
1-3 入学年度/入学月 Year of admission / Month of admission	2013/4	0.0%									
	2013/9	0.0%									
	2014/4	0.0%									
	2014/9	0.0%									
	2015/4	0.0%									
	2015/9	0.0%									
	2016/4	0.0%									
	2016/9	0.0%									
	2017/4	0.0%									
	2017/9	0.0%									
	2018/4	0.0%									
	2018/9	0.0%									
	2019/4	0.0%									
	2019/9	0.0%									
	2020/4	20.0%									
2020/9	0.0%										
2021/4	80.0%										
2021/9	0.0%										
2022/4	0.0%										
2022/9	0.0%										
その他	0.0%										
		3.授業方法・科目ごとの質問 Questions specific to lecture-type courses									
3-1 この科目の目的や意義が理解できましたか？ Did you understand the objectives and significance of the course?		できた Very much	16.7%	だいたいできた Mostly	16.7%	どちらとも言えない Can't say either way	33.3%	あまりできなかった Not very much	16.7%	できなかった Not at all	16.7%
3-2 到達目標を意識して毎回の講義を受けることができましたか？ Did you take each lecture while keeping the learning outcomes in mind?		できた Very much	16.7%	だいたいできた Mostly	16.7%	どちらとも言えない Can't say either way	16.7%	あまりできなかった Not very much	16.7%	できなかった Not at all	33.3%
3-3 講義内容について教員に質問をする機会が設けられていましたか？ Were there opportunities to ask instructors questions about lecture content?		あった Yes there were	66.7%	ややあった There were some	0.0%	どちらとも言えない Can't say either way	16.7%	あまりなかった Not very many	16.7%	なかった None at all	0.0%
3-4 講義内容に関わる資料等にアクセスできましたか？ Were you able to access lecture resources?		そう思う Very much	66.7%	だいたいそう思う Mostly	0.0%	どちらとも言えない Can't say either way	16.7%	あまりそう思わない Not very much	0.0%	そう思わない Not at all	16.7%
3-5 授業で示される課題は、到達目標の達成に役立ちましたか？ Did assignments help to achieve the learning outcomes of the course?		そう思う Very much	16.7%	だいたいそう思う Mostly	33.3%	どちらとも言えない Can't say either way	16.7%	あまりそう思わない Not very much	16.7%	そう思わない Not at all	16.7%
3-6 視聴覚情報（板書・パワポなど）の工夫は、到達目標の達成に役立ちましたか？ Did audio and visual information (writing on the blackboard, PowerPoint slides, etc.) help to achieve the learning outcomes of the course?		そう思う Very much	16.7%	だいたいそう思う Mostly	33.3%	どちらとも言えない Can't say either way	33.3%	あまりそう思わない Not very much	0.0%	そう思わない Not at all	16.7%
3-7 講義の進む速さは適切でしたか？ Was the pace of the lectures appropriate?		そう思う Very much	33.3%	だいたいそう思う Mostly	33.3%	どちらとも言えない Can't say either way	16.7%	あまりそう思わない Not very much	0.0%	そう思わない Not at all	16.7%
		5.教員や科目群による独自項目 Customized questions specific to particular course group or instructor									
5-1		選択肢5 Response choice 5	-	選択肢4 Response choice 4	-	選択肢3 Response choice 3	-	選択肢2 Response choice 2	-	選択肢1 Response choice 1	-
5-2		選択肢5 Response choice 5	-	選択肢4 Response choice 4	-	選択肢3 Response choice 3	-	選択肢2 Response choice 2	-	選択肢1 Response choice 1	-
5-3		選択肢5 Response choice 5	-	選択肢4 Response choice 4	-	選択肢3 Response choice 3	-	選択肢2 Response choice 2	-	選択肢1 Response choice 1	-

科目情報 Course details						411306	
科目コード Course number	MTH.B212	教員名 Instructor	山田 光太郎		履修者数 Number of students	41	
学院名 School	理学院	科目名 Course title	幾何学概論第二		回答者数 Number of respondents	6	
系名 Department	数学系	科目区分 Course category	専門科目	授業タイプ Lecture-type	講義	回答率 Response rate	14.6%


共通質問回答率グラフ Response Rate to Standard Questions



授業方法・科目ごとの質問回答率グラフ Response Rate to Questions Specific to Lecture-Type Courses



教員や科目群による独自項目回答率グラフ Response Rate to Customized Questions



科目情報 Course details						411306	
科目コード Course number	MTH.B212	教員名 Instructor	山田 光太郎		履修者数 Number of students	41	
学院名 School	理学院	科目名 Course title	幾何学概論第二		回答者数 Number of respondents	6	
系名 Department	数学系	科目区分 Course category	専門科目	授業タイプ Lecture-type	講義	回答率 Response rate	14.6%

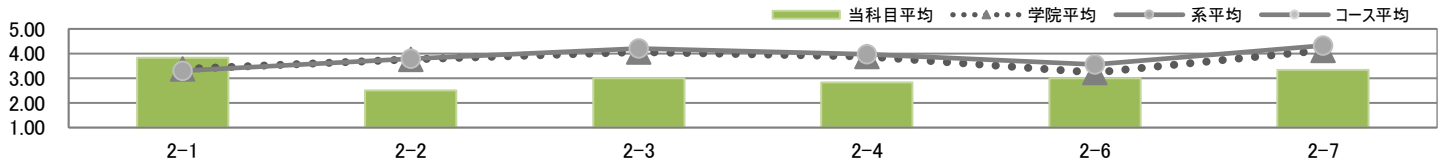
当科目所属区分平均との比較 Average Response per Question by Category

		当科目所属区分平均 Average response					当科目 Course				
		学院 School	系 Department	コース Graduate major	科目区分 Course category	全体 Institute	当科目平均 Average response	標準偏差 Standard deviation	回答数 Number of responses		
									有効 Valid	無効 Invalid	
全授業科目に 共通の質問 Standard Questions	2-1	※1 3.38	※1 3.30	※1 -	※1 3.30	※1 3.26	※1 3.83	0.687	6	0	
	2-2	3.77	3.79	-	3.83	3.88	2.50	0.957	6	0	
	2-3	4.06	4.21	-	4.07	4.00	3.00	1.000	6	0	
	2-4	3.88	3.98	-	3.96	3.97	2.83	0.687	6	0	
	2-5	※2 2.79	※2 2.95	※2 -	※2 2.59	※2 2.51	※2 2.50	1.118	6	0	
	2-6	3.23	3.56	-	3.69	3.77	3.00	1.291	6	0	
	2-7	4.13	4.33	-	4.13	4.09	3.33	1.247	6	0	
授業方法・ 科目ごとの質問 Questions specific to lecture-type courses	3-1	4.10	4.14	-	4.12	4.09	3.00	1.291	6	0	
	3-2	3.68	3.60	-	3.86	3.83	2.67	1.491	6	0	
	3-3	※3 4.63	※3 4.60	※3 -	※3 4.50	※3 4.47	※3 4.17	1.213	6	0	
	3-4	4.34	4.56	-	4.48	4.44	4.00	1.528	6	0	
	3-5	4.16	4.37	-	4.24	4.21	3.17	1.344	6	0	
	3-6	4.28	4.26	-	4.30	4.25	3.33	1.247	6	0	
	3-7	4.16	4.26	-	4.21	4.19	3.67	1.374	6	0	

※1 値が3に近いほど授業の難易度が適当であり、3未満だと易すぎる、3より大きいと難すぎる傾向があることを示しています。
The ideal level of difficulty for course content is denoted by a value of 3.00. A lower value indicates that the course is too easy, and a higher value indicates the course is too difficult.
The time represents average hours spent studying for the course before and after each class.

※2 3時間以上の回答を「5」としています。The answer or 3 hours or more is set as "5" points.

※3 「該当しない」の回答は含まずに平均を算出している数値です。
The answer 'Not applicable' was not factored into this average.



当科目所属区分回答割合との比較 Average Response Rate by Affiliation

2-1	学院 School	5.1	29.7	63.2	0.9
	系/コース Department/Graduatemajor	4.7	23.3	69.8	2.0
	当科目 Average response	16.7	50.0	33.3	0.0
2-2	学院 School	22.4	46.5	18.4	10.8 1.9
	系/コース Department/Graduatemajor	25.6	39.5	25.6	7.0 2.3
	当科目 Average response	0	16.7	33.3	33.3 16.7
2-3	学院 School	32.2	45.7	19.5	10.8
	系/コース Department/Graduatemajor	39.5	46.5	11.6	0.23
	当科目 Average response	0	33.3	50.0	0.0 16.7
2-4	学院 School	24.1	46.8	23.0	5.1 1.1
	系/コース Department/Graduatemajor	25.6	51.2	18.6	4.0 0.0
	当科目 Average response	0	16.7	50.0	33.3 0.0
2-5	学院 School	5.1	11.7	29.3	33.6 12.5
	系/コース Department/Graduatemajor	7.0	20.9	37.2	30.2 4.7
	当科目 Average response	0	16.7	50.0	0.0 33.3
2-6	学院 School	13.3	28.2	31.4	22.5 4.6
	系/コース Department/Graduatemajor	18.6	27.9	46.5	4.7 2.3
	当科目 Average response	16.7	16.7	33.3	16.7 16.7
2-7	学院 School	38.1	42.2	15.7	3.0 1.1
	系/コース Department/Graduatemajor	53.5	30.2	14.0	0.23
	当科目 Average response	16.7	33.3	33.3	0.0 16.7

自由記述欄 Comments

満足度の評価平均 (記述ありのみ)

Average level of satisfaction

Note: Only responses with written comments have been taken into account.



2.0 / 5.0 点

2 件

満足度 5	5 - Satisfied		0 件
満足度 4	4 - Somewhat satisfied		0 件
満足度 3	3 - Can't say either way		1 件
満足度 2	2 - Somewhat dissatisfied		0 件
満足度 1	1 - Dissatisfied		1 件
満足度 不明	Unknown		0 件

満足度 3

- 3 ★★★☆☆ ・現在の評価方法では点数が5点刻みでつくようになっているが、GPAを気にしている人にとっては1点の差が命取りになったりするので、せめて1点刻みまで出るようにした方がいいと思う。

満足度 1

- 1 ★☆☆☆☆ ・早すぎて計算を追うのに精一杯で全く理解できなかった。 黒板の字が汚くてつぶれていて判読できなかった。 疑問に思ったことはその場で聞いてこそ意味があるのに、後回しにされていた。 誤字脱字で読みづらくなっている、誤解を生みやすくなっているところはその場で訂正できないと間違ったまま覚えてしまいそうで怖い。